

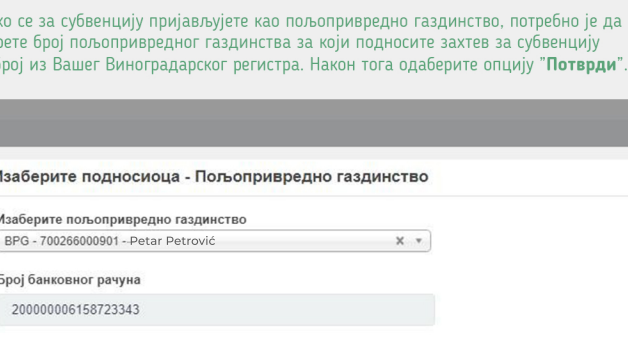
Добродошли на портал **eПодстицаји** (epodsticaji.eagrар.gov.rs).

На овом порталу, пољопривредни произвођачи су у прилици да се пријаве на све **субвенције** које су тренутно актуелне и за које произвођач **остварује право за пријаву**.

1. Пријави се

1. По отварању апликације **eПодстицаји**, неопходно је да се корисник пријави. Пријављивање се врши кликом на дугме **"Пријави се"**, које води на Портал за електронску идентификацију (eID.gov.rs). Корисник се аутентификује својим **електронским сертификатом**, након чега му се одобрава приступ апликацији eПодстицаји.

Након што је извршена аутентификација, отвориће се нови прозор са **опцијама** да ли желите да аплицирате за субвенције као **пољопривредно газдинство** или као **правно лице из APR-a**.

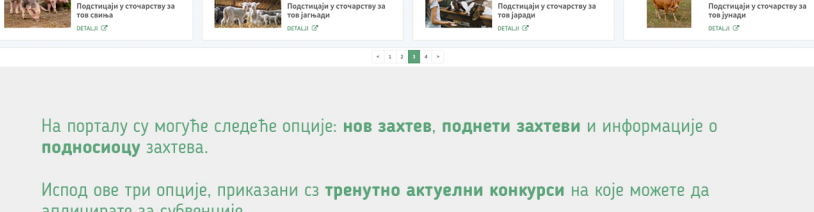


1.1. Уколико се за субвенцију пријављујете као пољопривредно газдинство, потребно је да одаберете број пољопривредног газдинства за који подносите захтев за субвенцију као и број из Вашег Виноградарског регистра. Након тога одаберите опцију **"Потврди"**.



Праћење пријав на јавне позиве Министарства пољопривреде

Novi zahtevi Podneti zahtevi Podnosilac

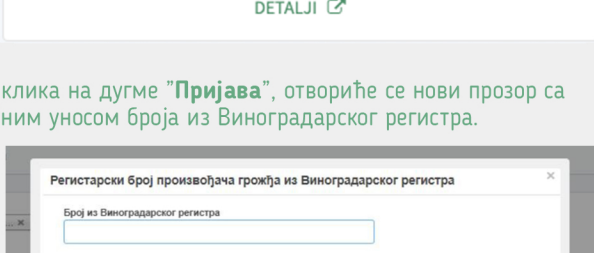


На порталу су могуће следеће опције: **нов захтев**, **поднети захтеви** и информације о **подносиоцу** захтева.

Испод ове три опције, приказани су **тренутно актуелни конкурси** на које можете да аплицирате за субвенције.

Пријаву за субвенције можете извршити на два начина: Кликом на дугме **"Пријава"** или одабиром опције **"Нов захтев"** (заокружена поља).

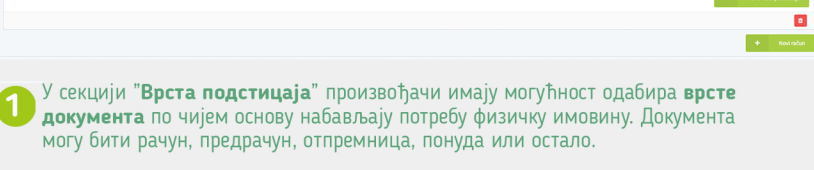
У наставку упутства детаљно ћемо приказати процес пријаве за субвенције за **подизање вишегодишњих засада винове лозе**.




Након клика на дугме **"Пријава"**, отвориће се нови прозор са потребним уносом броја из Виноградарског регистра.



Након уноса овог податка, приступате апликацији јавног позива са свих неопходним пољима које морате попунити како бисте се успешно пријавили за субвенцију.



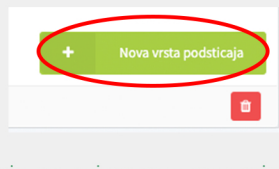
1. У секцији **"Врста подстицаја"** произвођачи имају могућност одабира **врсте документа** по чијем основу набављају потребу физичку имовину. Документа могу бити рачун, предрачун, отпремница, понуда или остало.




Након одабира врсте документа, потребно је попунити остала поља: број документа, датум, име добављача и седиште, ПИБ и детаљан опис (опционо).



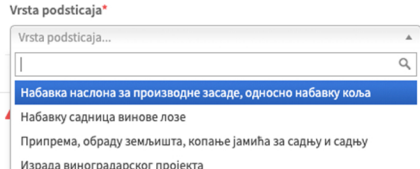
Након попуњених ових поља, потребно је да одаберете опцију **"Нова врста подстицаја"** из доњег десног угла како бисте уписали тражену субвенцију.



Након одабира ове опције, отварају се нова поља која је потребно попунити.



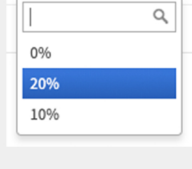
У секцији **"Врста подстицаја"** потребно је одабрати подстицај за који се пријављујете.



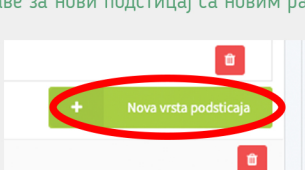
Затим је потребно попунити и остала поља:



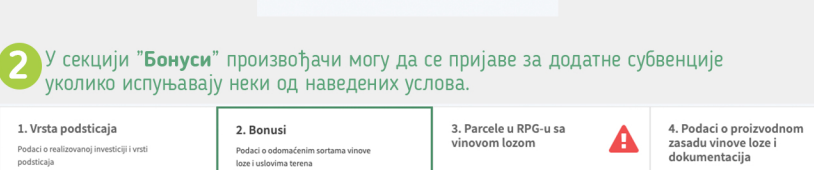
Код поља **"ПДВ%"** произвођачи имају могућност одабира висине стопе ПДВ-а.



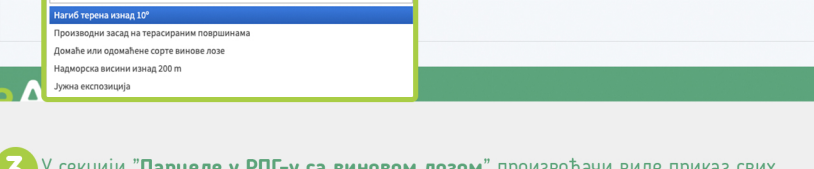
Након попуњених свих поља, произвођачи имају могућност да се пријаве за нову врсту подстицаја под истим рачуном одабиром опције **"Нова врста подстицаја"** или пријаве за нови подстицај са новим рачуном одабиром опције **"Нови рачун"**.



2. У секцији **"Бонуси"** произвођачи могу да се пријаве за додатне субвенције уколико испуњавају неки од наведених услова.

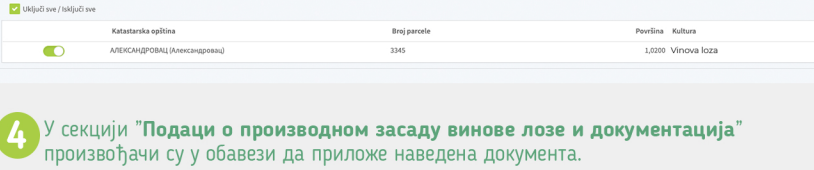


3. У секцији **"Парцеле у РПГ-у са виновом лозом"** произвођачи виде приказ свих парцела које постоје у регистру пољопривредних газдинстава а на којима је пријављена производња винове лозе.



4. У секцији **"Подаци о производном засаду винове лозе и документација"** произвођачи су у обавези да приложи наведена документа.

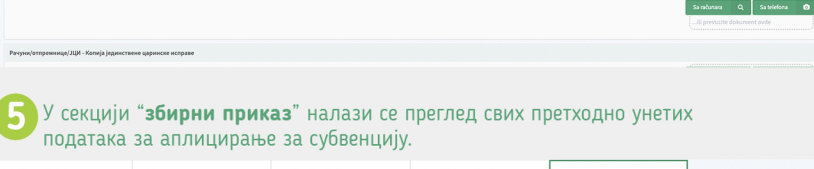
Образац документа **"Подаци о производном засаду винове лозе"** је потребно преузети кликом на опцију **ПРЕЗИМИ ОБРАЗАЦ**.



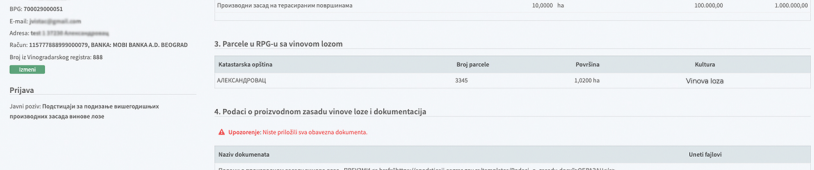
5. У секцији **"збирни приказ"** налази се преглед свих претходно унетих података за аплицирање за субвенцију.



На збирном приказу, произвођачи имају и могућност измене регистарског броја из Виноградарског регистра одабиром опције **"Измени"** у доњем левом углу.



Након провере тачности свих информација, потребно је да поднесете **захтев за субвенцију**. Пре подношења захтева у обавези сте да **штиклирате поље да сте сагласни са исправношћу и валидношћу унетих података**. Након тога, кликните на дугме **"Поднеси захтев"**.



Овим кораком сте завршили процес апликације за субвенције до краја!