

**УПУТСТВО ЗА АПЛИЦИРАЊЕ ЗА СУБВЕНЦИЈЕ НА ПОРТАЛУ eПОДСТИЦАЈИ**

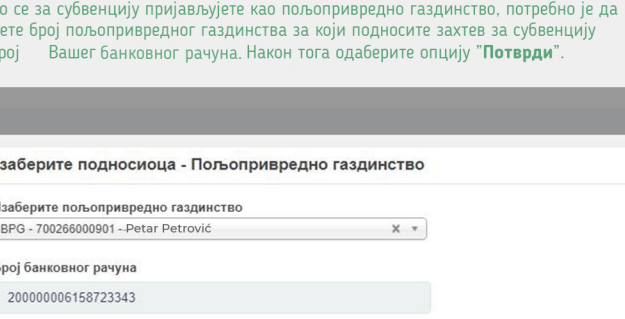
Добродошли на портал **eПодстицаји** ([epodsticaji.eagrar.gov.rs](http://epodsticaji.eagrar.gov.rs)).

На овом порталу, пољопривредни произвођачи су у прилици да се пријаве на све **субвенције** које су тренутно актуелне и за које произвођач остварује право за пријаву.


**1.** Пријави се

**1.** По отварању апликације **eПодстицаји**, неопходно је да се корисник пријави. Пријављивање се врши кликом на дугме **"Пријави се"**, које води на Портал за електронску идентификацију ([eid.gov.rs](http://eid.gov.rs)). Корисник се аутентификује својим **електронским сертификатом**, након чега му се одобрава приступ апликацији eПодстицаји.

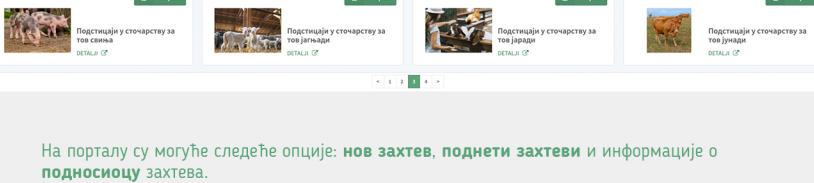
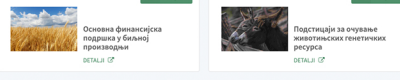
Након што је извршена аутентификација, отвориће се нови прозор са **опцијама** да ли желите да аплицирате за субвенције као **пољопривредно газдинство** или као **правно лице** из АПР-а.



**1.1.** Уколико се за субвенцију пријављујете као пољопривредно газдинство, потребно је да одаберете број пољопривредног газдинства за који подносите захтев за субвенцију као и број Вашег банковног рачуна. Након тога одаберите опцију **"Потврди"**.



Праћење пријави на јавне позиве Министарства пољопривреде

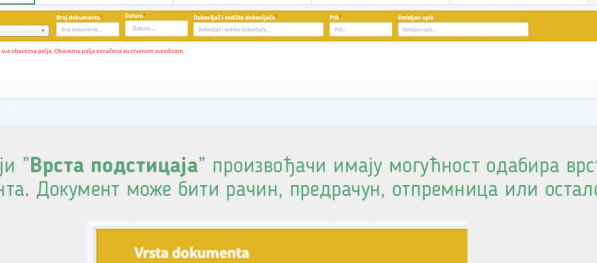


На порталу су могуће следеће опције: **нов захтев**, **поднети захтеви** и информације о **подносиоцу** захтева.

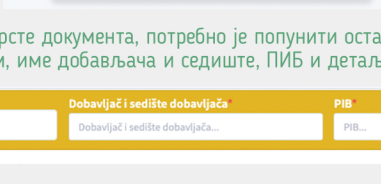
Испод ове три опције, приказани су **тренутно актуелни конкурси** на које можете да аплицирате за субвенције.

Пријаву за субвенције можете извршити на два начина: **Кликом на дугме "Пријава" или одабиром опције "Нов захтев"** (заокружена поља).

У наставку упутства детаљно ћемо приказати процес пријаве за субвенције за подизање вишегодишњих засада јагода.

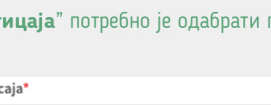


**1.** У секцији **"Врста подстицаја"** произвођачи имају могућност одабира врсте документа. Документ може бити рачун, предрачун, отпремница или остало.



Након одабира врсте документа, потребно је попунити остала поља: број документа, датум, име добављача и седиште, ПИБ и детаљан опис (опционо).

Након попуњених ових поља, потребно је да одаберете опцију **"Нова врста подстицаја"** из доњег десног угла како бисте уписали тражену субвенцију.

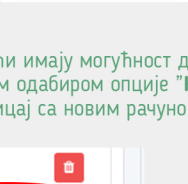


У секцији **"Врста подстицаја"** потребно је одабрати подстицај за који се пријављујете.

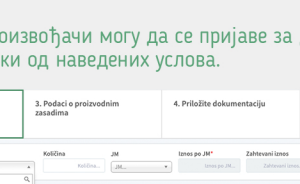


Затим је потребно попунити и остала поља:

Код поља **"ПДВ%"** произвођачи имају могућност одабира висине стопе ПДВ-а.



Након попуњених свих поља, произвођачи имају могућност да се пријаве за **нову врсту** подстицаја под истим рачуном одабиром опције **"Нова врста подстицаја"** или пријаве за **нови рачун** одабиром опције **"Нови рачун"**.



**2.** У секцији **"Бонуси"** произвођачи могу да се пријаве за додатне субвенције уколико испуњавају неки од наведених услова.

**3.** У секцији **"Подаци о производним засадама"** произвођачима се приказује приказ парцела за које могу да аплицирају за субвенције.

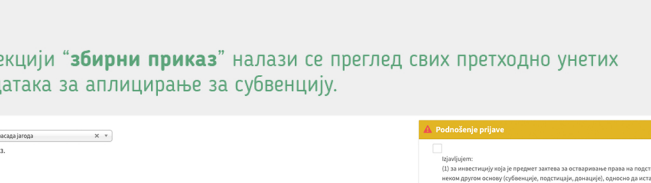
У овој секцији, бриком одабира парцела, обавезно је попунити и податке о **времену садње, броју садница, подлози, сорти и површини**.

**4.** У секцији **"Приложи документацију"** потребно је да приложите неопходну документацију.

Документацију можете приложити директно са вашег рачуна одабиром опције **"Додај са рачуна"** или директним сликањем камером вашег мобилног телефона одабиром опције **"Сликај мобилним телефоном"**. Уколико одаберете опцију сликања мобилним телефоном, појавиће се **QR** код који је потребно да скенирате камером Вашег телефона. Након скенирања, телефон ће Вам аутоматски понудити да отворите камеру телефона и усликате документ.

**5.** У секцији **"Збирни приказ"** налази се преглед свих претходно унетих података за аплицирање за субвенцију.

Након прегледа захтева, потребно је да штиклирате поље да под пуном кривичном и материјалном одговорношћу потврђујете исправност и валидност свих унетих података и приложених докумената.



**Овим кораком сте завршили процес апликације за субвенције до краја!**