

УПУТСТВО ЗА АПЛИЦИРАЊЕ ЗА СУБВЕНЦИЈЕ НА ПОРТАЛУ eПОДСТИЦАЈИ

Добродошли на портал eПодстицаји (epodsticaji.eagrar.gov.rs).

На овом порталу, пољопривредни произвођачи су у прилици да се пријаве на све субвенције које су тренутно актуелне и за које произвођач остварује право за пријаву.

eПодстицаји

eПодстицаји

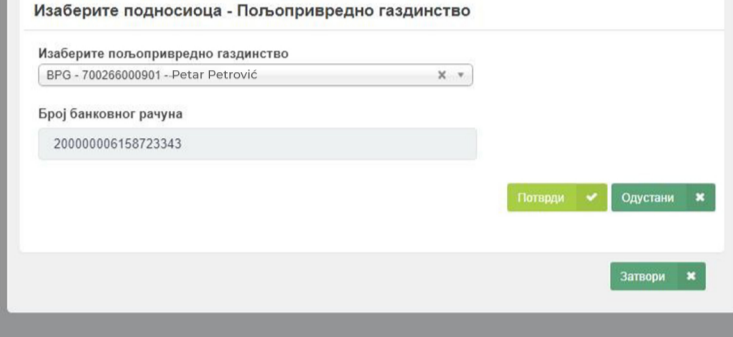
1. Пријави се

1. По отварању апликације eПодстицаји, неопходно је да се корисник пријави. Пријављивање се врши кликом на дугме “Пријави се”, које води на Портал за електронску идентификацију (eID.gov.rs). Корисник се аутентификује својим електронским сертификатом, након чега му се одобрава приступ апликацији eПодстицаја.

Након што је извршена аутентификација, отвориће се нови прозор са опцијама да ли желите да аплицирате за субвенције као пољопривредно газдинство или као правно лице из АПР-а.

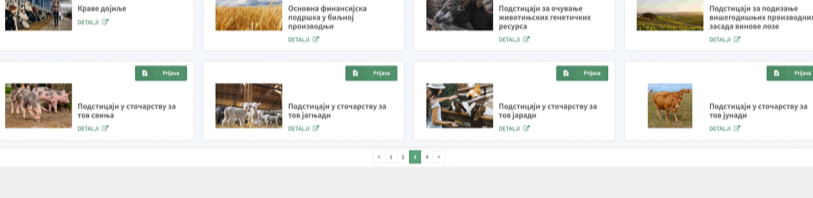


1.1. Уколико се за субвенцију пријављујете као пољопривредно газдинство, потребно је да одаберете број пољопривредног газдинства за који подносите захтев за субвенцију као и број Вашег банковног рачуна. Након тога одаберите опцију “Потврди”.



Праћење пријава на јавне позиве Министарства пољопривреде

Novi zahtev Podneti zahtevi Podnosilac

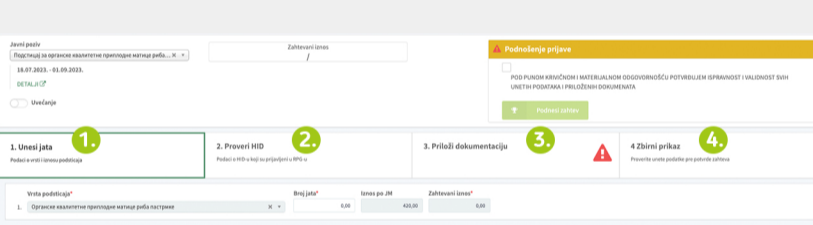
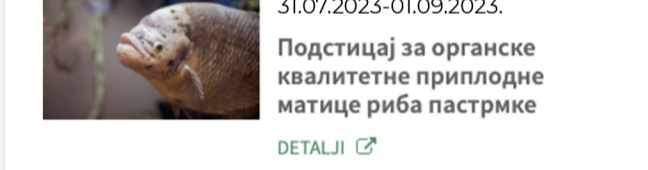


На порталу су могуће следеће опције: нов захтев, поднети захтеви и информације о подносиоцу захтева.

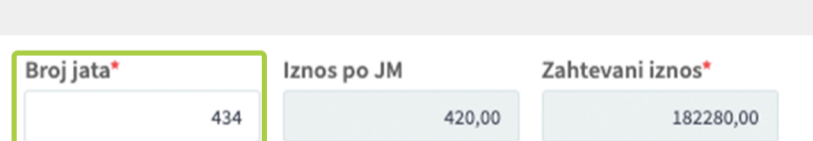
Испод ове три опције, приказани су тренутно актуелни конкурси на које можете да аплицирате за субвенције.

Пријаву за субвенције можете извршити на два начина: Кликом на дугме “Пријава” или одабиром опције “Нов захтев” (заокружена поља).

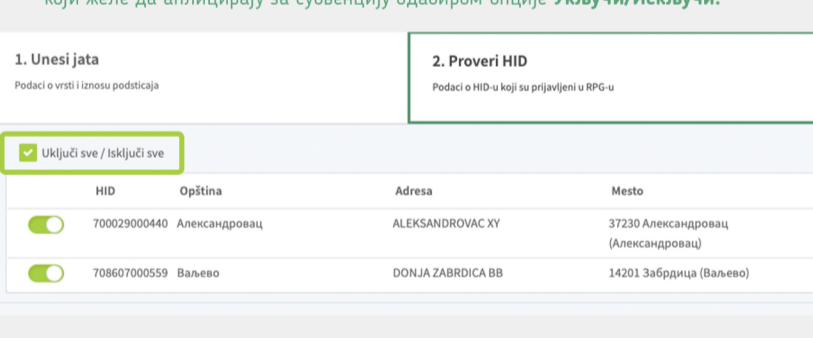
У наставку упутства детаљно ћемо приказати процес пријаве за субвенције за органске квалитетне приплодне матице риба пастрмке.



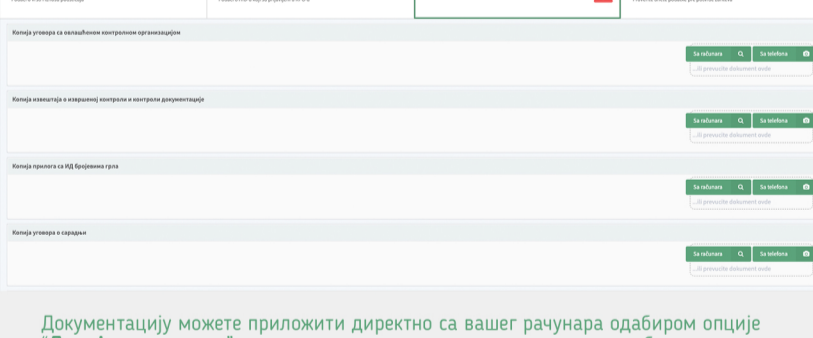
1. У секцији “Унеси јата” произвођачи треба да унесу број јата за који аплицирају за субвенцију. Остала поља се попуњавају аутоматски.



2. У секцији “Провери ХИД” произвођачи имају могућност одабира ХИД броја за који желе да аплицирају за субвенцију одабиром опције Укључи/Искључи.

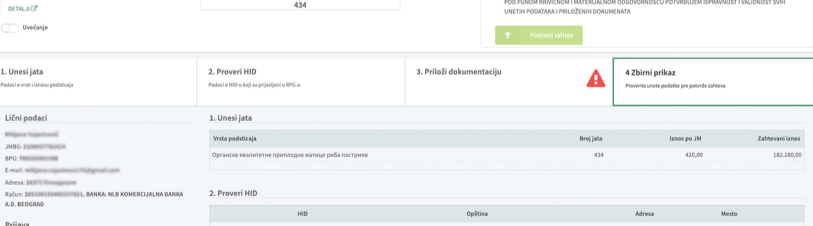


3. У секцији “Приложи документацију” произвођачима су у обавези да приложе тражена документа.

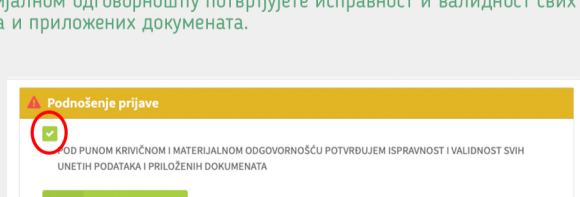


Документацију можете приложити директно са вашег рачунара одабиром опције “Додај са рачунара” или директним сликањем камером вашег мобилног телефона одабиром опције “Сликај мобилним телефоном”. Уколико одаберете опцију сликања мобилним телефоном, појавиће Вам се QR код који је потребно да скенирате камером Вашег телефона. Након скенирања, телефон ће Вам аутоматски понудити да отворите камеру телефона и усликате документ.

4. У секцији “Збирни приказ” налази се преглед свих претходно унетих података за аплицирање за субвенцију.



Након прегледа захтева, потребно је да штиклирате поља да под пуном кривичном и материјалном одговорношћу потврђујете исправност и валидност свих унетих података и приложених докумената.



Овим кораком сте завршили процес апликације за субвенције до краја!

